



arjel

**Autorité de régulation
des jeux en ligne**

Cérémonie des voeux de l'ARJEL : Bilan chiffré 2010
Vendredi 21 janvier 2011

Le marché des jeux en ligne

- **Nombre d'agrèments délivrés : 48 en 2010**

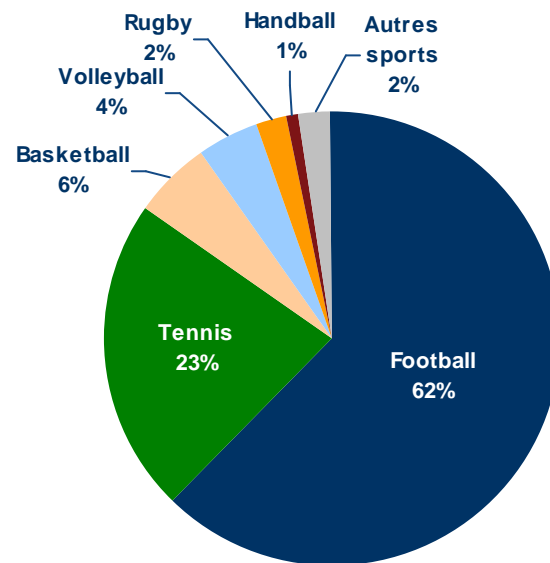
| | Paris sportifs | Jeux de Cercle | Paris hippiques |
|----------------------------------|----------------|----------------|-----------------|
| Agrèments délivrés | 15 | 25 | 8 |
| Ayant débuté une activité | 12 | 22 | 7 |

- **35** opérateurs agréés, parmi lesquels 29 ont débuté leur activité en 2010.
 - **55** dossiers instruits ou en cours d'instruction (4 dossiers) à fin décembre 2010.
- **2.1 millions de comptes-joueurs actifs**
 - **2.9 millions de comptes-joueurs ouverts sur les sites en « .fr »**

Les paris sportifs

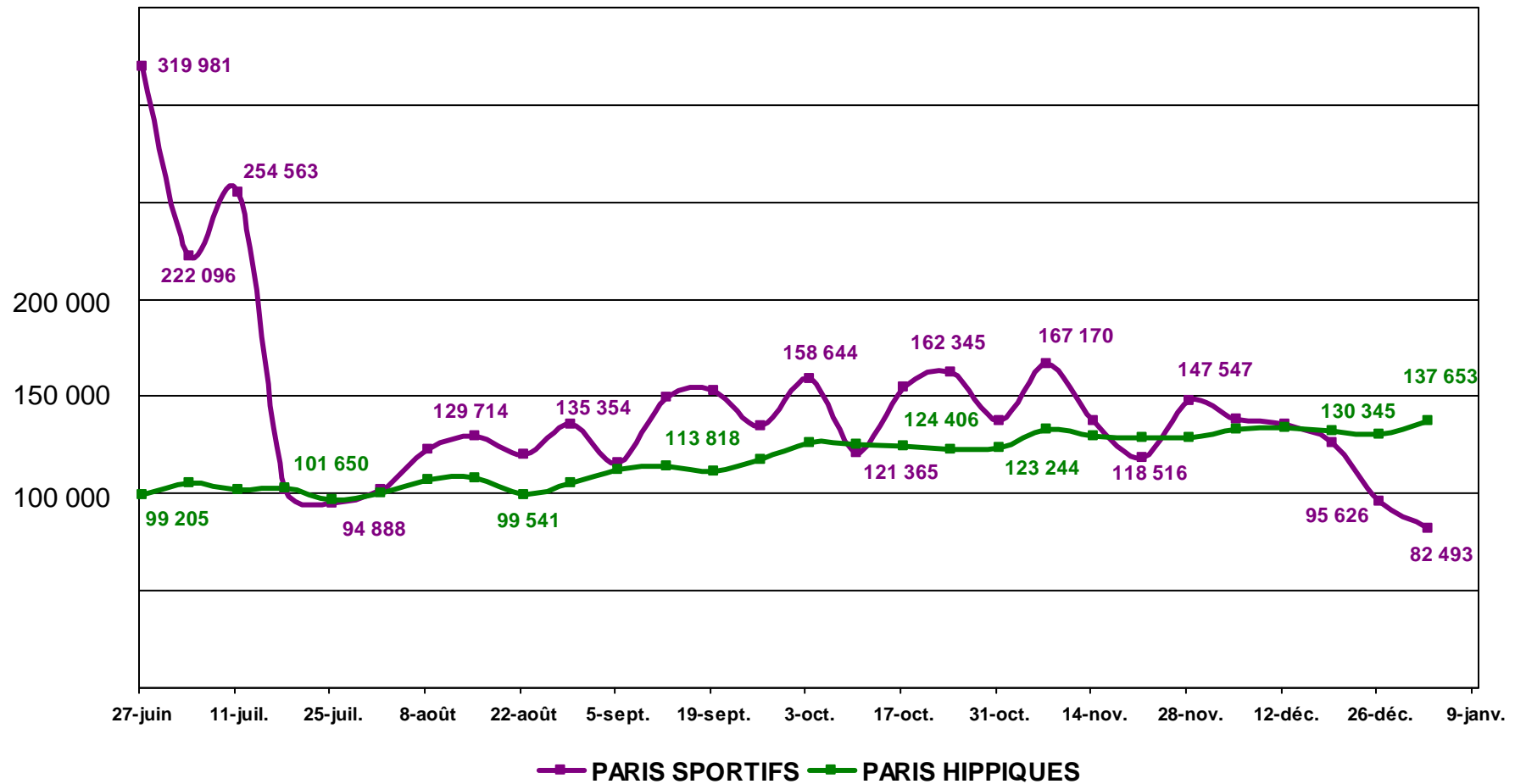
- **Activité de paris sportifs**

- **448 m€** de mises cumulées



- Paris en direct : **50%** des mises et 25% du nombre de paris
- Mises moyennes : **110 €** par joueur par semaine et **7.5 €** par pari

Bilan 2010 : Evolution du nombre de comptes-joueurs actifs



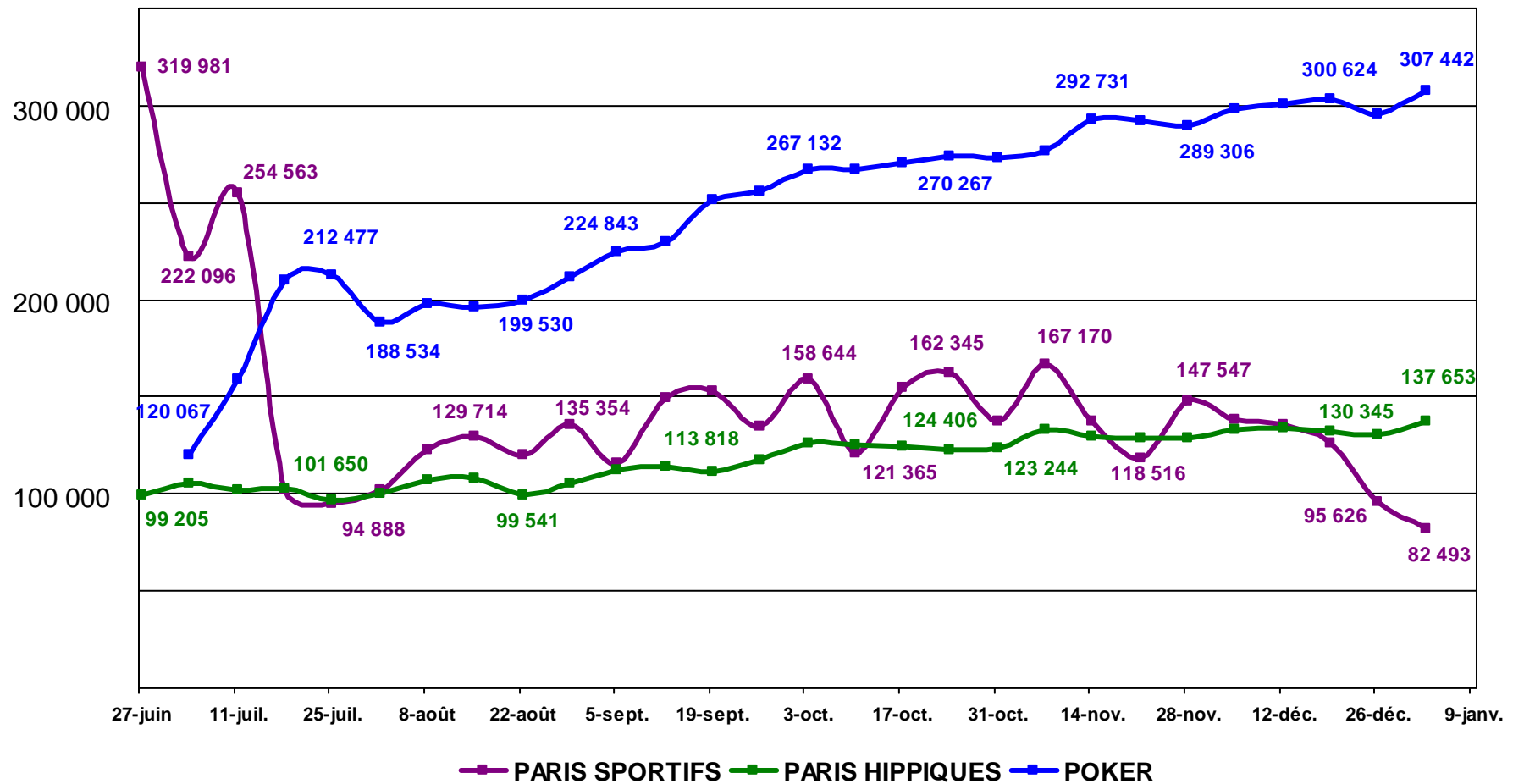
Les paris hippiques

- **Activité de paris hippiques**

- **452 m€** de mises cumulées
- Mise moyenne de **125 €** par joueur par semaine
- Mise moyenne par pari de **4.1 €**



Bilan 2010 : Evolution du nombre de comptes-joueurs actifs



Les jeux de cercle (poker)


- **Activité de jeux de cercle**

- **3 705 m€** de mises cumulées en cash-game
- **412 m€** de droits d'entrée en tournois
- Mise moyenne de **1 000 €** par joueur par semaine
- **80 €** dépensés en droits d'entrée en moyenne par joueur par semaine




Le taux de recyclage des dépôts en mises

Paris sportifs



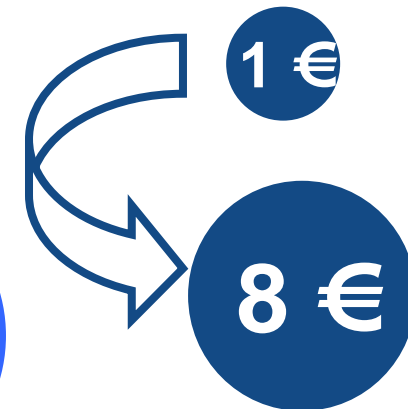
Paris hippiques



Cash-game



Tournois





arjel

**Autorité de régulation
des jeux en ligne**

Vendredi 21 janvier 2011

